

# الدليل الإرشادي لهوية اليوم الوطني السعودي ٩٤

BRAND GUIDELINES | SAUDI NATIONAL DAY 94

٢٠٢٤ - ١٤٤٦



# اليوم الوطني السعودي ٩٤ Saudi National Day 94

From the vast deserts of the east to the shores of the west, and from the northern mountains to the southern highlands, King Abdulaziz bin Abdulrahman Al Saud unified a nation. He brought together hearts, minds, and capabilities, laying the foundation for a nation that thrives in security and prosperity. Since the founding of our country by King Abdulaziz, Saudi Arabia has seen tremendous growth across all sectors, transforming into a key global economic hub.

Vision 2030 builds on decades of development and historic transformation. Today, eight years since the launch of Vision 2030, we see its impact. This groundbreaking vision set a bold new direction for our nation, igniting a wave of innovation and ambition across the country. Vision 2030 has become a catalyst for unprecedented growth, reshaping our economy and positioning Saudi Arabia as a global leader. Today, the tangible impact of Vision 2030 can be seen in the Kingdom's thriving economy, its empowered citizens, and its elevated global standing.

As we celebrate the 94th anniversary of our nation's unification, we honor our past, celebrate our present, and look forward to a future filled with promise and potential. Under the leadership of the Custodian of the Two Holy Mosques, King Salman bin Abdulaziz Al Saud, and the visionary guidance of His Royal Highness Prince Mohammed bin Salman bin Abdulaziz, Crown Prince and Prime Minister, we are committed to continuing our journey of growth and innovation. Together, we will strive to achieve new milestones, ensuring that Saudi Arabia and its people continue to thrive and prosper.

من الشرق إلى الغرب ومن الشمال إلى الجنوب؛ وحد الملك عبدالعزيز بن عبدالرحمن آل سعود -طيب الله ثراه- دولة مترامية الأطراف، تحت راية «لا إله إلا الله محمد رسول الله»، معتمدًا على الله ثم أبناء هذه الأرض، جامعًا قلوبهم وقدراتهم وعقولهم؛ لتبدأ قصة مجد لوطن ينعم بالأمن والأمان، ويتمتع أبناؤه بالخيرات الوفيرة.

شهدت بلادنا منذ توحيدها على يد الملك المؤسس -طيب الله ثراه- ورجاله الأوفياء، تطورًا على مختلف الأصعدة؛ لتصبح مركزًا اقتصاديًا مهمًا تتجه إليه أنظار العالم.

استثمرت رؤية السعودية ٢٠٣٠ ما تحقق على مدار العقود الماضية من تنمية وتحول تاريخي في مختلف القطاعات والمجالات؛ لتعزيز التقدم والازدهار، وتمكين أبناء الوطن من الفرص في جميع المجالات وتسخير كافة الجهود لدعم نموهم في مجتمع يحظى بالاستقرار والتنمية الشاملة. واليوم، وبعد مرور ثماني سنوات منذ انطلاق رؤية السعودية ٢٠٣٠؛ أصبحنا نلمس الأثر، الممتد إلى جميع أنحاء العالم؛ بمشاريع ونجاحات متواصلة لا تتوقف، ساهمت في تطوير قطاعات واعدة، وألهمت الشباب ومكنتهم، وعززت من مكانة المملكة عالميًا.

وبمرور ٩٤ عامًا؛ نحتفل اليوم بوطننا المملكة العربية السعودية، ونسطر ولاءنا ومحبتنا لوطن معطاء، وقيادة ملهمة وداعمة لأبنائها تحت ظل خادم الحرمين الشريفين الملك سلمان بن عبدالعزيز آل سعود -حفظه الله-، وقائد الرؤية الملهم صاحب السمو الملكي الأمير محمد بن سلمان بن عبدالعزيز، ولي العهد رئيس مجلس الوزراء -حفظه الله-، وسنواصل بذل المزيد من الجهود لحصد الإنجازات والنجاحات؛ ليكون الوطن وأبناؤه دائمًا من تقدم إلى تقدم.



# المحتويات

## 07 الأيقونات ICONS

7.1 الأيقونات  
Icons

## 08 الفيديو VIDEO

8.1 الفيديو  
Videography

## 09 التطبيقات APPLICATIONS

9.1 الإعلانات الخارجية والداخلية  
Outdoor & Indoor

9.2 المنتجات  
Merchandise

9.3 المكاتب  
Office

## 04 العبارات والوسوم SLOGANS AND HASHTAGS

4.1 العبارات الداعمة  
Slogans

4.2 الوسوم  
Hashtags

## 05 الهوية IDENTITY

5.1 استلهام الهوية  
Identity Inspiration

5.2 فكرة الهوية  
Identity Concept

5.3 رسوم الهوية  
Identity Illustrations

5.4 عناصر الهوية  
Identity Elements

## 06 قوالب التصميم TEMPLATES

6.1 القالب العام  
General Template

6.2 قوالب المشاريع  
Projects Templates

6.3 قوالب الصور  
Images Templates

## 01 الشعار LOGO

1.1 استلهام الشعار اللفظي  
Slogan Inspiration

1.2 استلهام الشعار الفني  
Logo Inspiration

1.3 هيكل الشعار  
Logo Structure

1.4 المساحة الهامشية  
Clear Space

1.5 الأبيض والأسود  
Black and White

1.6 خلفيات ملونة  
Colored Background

1.7 استخدامات الشعار  
Logo Misuses

1.8 مكان الشعار  
Logo Position

## 02 الألوان COLORS

2.1 مفهوم الألوان  
Colors Concept

2.2 رمزية الألوان  
Colors Symbolism

2.3 لوحة الألوان  
Colors Palette

## 03 الخطوط TYPEFACES

3.1 الخطوط  
Typefaces



# 01

الشعار  
LOGO





## 1.1 الشعار

استلهام الشعار اللفظي  
Slogan Inspiration

**Our aspirations and plans haven't stopped since the Kingdom's foundation.**

We are the Saudis who dream, and we grow and flourish with passion. Nothing can stop us, and we don't know what fear is!

In 2016, a story of transformation began under Vision 2030, inspiring everyone to strive for progress and prosperity. Today, we celebrate the dreams that have become our reality and the ambitions that grow with each achievement. As we look to the future, we remain steadfast in our commitment to...

dream and achieve.

**مُنذ بدأت هذه الدولة  
والأحلام والخطط لم تقف.**

نحن السعوديين الحالمون، نكبر وننهض بالشغف.  
لا تقف لنا همّة ولا نعرف الخوف!

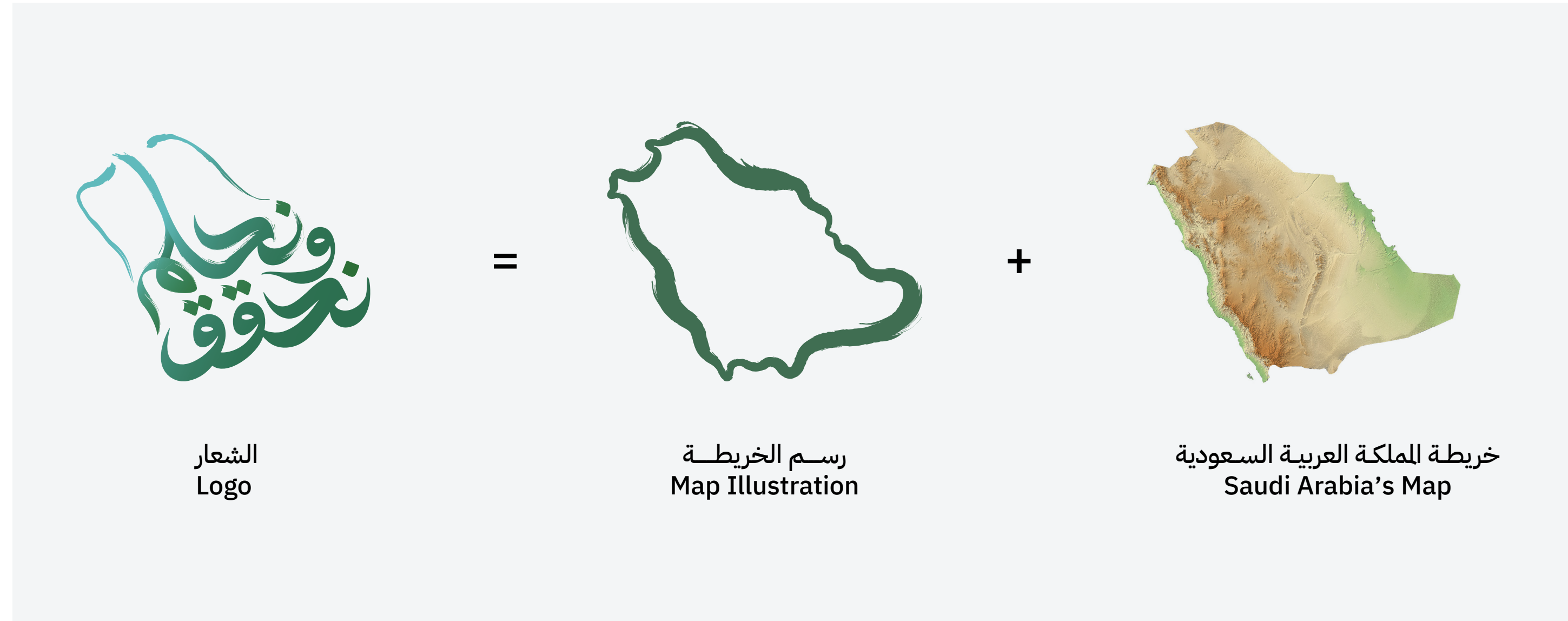
انطلقت رؤية حالة وطموحة في عام 2016، مُلهمةً الشباب ومختلف القطاعات والمجالات؛ لنستمر في التقدم والازدهار، وتحقيق الأحلام التي أصبحت واقعًا نعيشه اليوم، وتزرع فينا طموح تكبر أحلامنا معها؛ لنحققها في المستقبل، لأننا سنظل دائمًا...

نحلم ونحقق.



## 1.2 الشعار

### استلهام الشعار الفني Logo Inspiration



كفرشة رسام حالم، يخط أحرفه بعذوبة وانسيابية تتجاوز حدود السماء، ويرسم حدود أرض السعودية التي تحتضن الحلم، بعزيمة وإصرار، تجعل منه حقيقة، ثابتة، راسية كالجبال.

Like a dreamer painter's brush, drawing the borders of Saudi Arabia to embrace the dream, with determination and persistence.

#### الألوان:

أستلهمت من ألوان الخفاق الأخضر، وطبيعة الأراضي الغناء لمملكتنا الحبيبة، وسماءها الفسيحة المضيئة بالنجوم كأحلام شعبٍ طموح وقيادة مُلهمة.

#### Colors:

Inspired by the nation's green color, the nature of our beloved Kingdom land, and its vast starry sky reflecting the dreams of the ambitious people and the empowering leadership.

#### الخط:

بخط اليد كتبت الأحلام، لترسخ في الأذهان، هكذا يخطط الحالمين أهدافهم بالحياة، ليبدأوا رحلة التحقيق بخطوات مدروسة، ووثقة.

#### Logotype:

Dreams are written to be established in the minds. as this is how dreamers plan their goals with confident steps to achieve them.



## 1.3 الشعار

### هيكله الشعار Logo Structure

الأيقونة  
Logo Emblem



النص  
Logotype

نحلم ونحققا  
اليوم الوطني السعودي 94

تم بناء شعار اليوم الوطني من الرمز والنص. عندما تم تصميم الشعار، تم أخذ الأبعاد الموضحة للحصول على شكل ومظهر متوازن؛ لذا لا يمكن تغيير هيكله الشعار في أي حال من الأحوال.

The National Day logo structure consists of the logo emblem and logotype. The logo structure must not be altered in any case, as the logo dimensions have been designed carefully to get a balanced look and feel.

تحميل الشعار  
DOWNLOAD LOGO 



## 1.3 الشعار

### هيكل الشعار Logo Structure



النص  
Logotype

الأيقونة  
Logo Emblem

تم بناء شعار اليوم الوطني من الرمز والنص. عندما تم تصميم الشعار، تم أخذ الأبعاد الموضحة للحصول على شكل ومظهر متوازن؛ لذا لا يمكن تغيير هيكل الشعار في أي حال من الأحوال.

The National Day logo structure consists of the logo emblem and logotype. The logo structure must not be altered in any case, as the logo dimensions have been designed carefully to get a balanced look and feel.

تحميل الشعار  
DOWNLOAD LOGO 



## 1.4 الشعار المساحة الهامشية Clear Space



لظهور الشعار بالشكل الأمثل يجب الحفاظ عليه من تداخل العناصر الأخرى مثل العناوين والصور، لذلك؛ يتوجب حماية الشعار بمساحة فارغة تحيطه من جميع الجهات. الشكل التالي يوضح الحد الأدنى لمساحة الحماية الهامشية للشعار المحيطة (حرف "و" من الشعار الفني)، بحيث يُسمح بوجود عناصر مجاورة خارج الحدود الظاهرة.

To ensure legibility and prominence, the logo is surrounded by an area of clear space which remains free of other design elements, such as other logos or patterns. The construction of the clear zone area of the logo is based on "و" letter from the logo as demonstrated here.



## 1.5 الشعار الأبيض و الأسود Black & White



للمحافظة على تباين الشعار مع لون الخلفية، يسمح باستخدام الشعار باللون الأبيض على خلفية سوداء أو ملونة، ويسمح باستخدام الشعار باللون الأسود على خلفية بيضاء.

Contrast in colors is essential, thus, the logo is allowed to be used in white color on black or colored backgrounds and to be used in black color on white backgrounds.



## 1.6 الشعار

### خلفيات ملونة Colored Background



الصورة التوضيحية التالية توضح إمكانية استخدام لون واحد في الخلفية على أن يكون اللون من الألوان الأساسية لهوية اليوم الوطني. للمحافظة على تباين الشعار مع لون الخلفية، يستخدم الشعار باللون الأبيض على الخلفيات الملونة.

The background colors may be any from our color palette, as shown in this page. Contrast is essential, thus, the logo must be used in its white color on colored backgrounds.



## 1.7 الشعار الاستخدامات الخاطئة Logo Misuses

هذه أمثلة للاستخدامات الخاطئة للشعار. من المهم جدًا استخدام هذا الدليل للشعار وتجنب إعادة تكوينه. كما يمنع تغيير الشعار أو إعادة رسمه أو إعادة تلوينه أو التلاعب به بأي شكل من الأشكال، ويرجى التأكد من استخدام الشعار دائمًا بشكله الصحيح.

Examples shown here illustrate possible misuses of the National Day logo that should be avoided. The logo should never be altered, redrawn, or manipulated in any way.



تغيير أبعاد الشعار  
Changing Logo Dimensions



إضافة أو إزالة عناصر من الشعار  
Adding/Removing Logo Elements



إضافة إطار حول الشعار  
Adding Frame



تغيير ألوان الشعار  
Changing Logo Colors



إضافة تأثيرات على الشعار  
Adding Effects



إمالة الشعار  
Tilting the Logo



تغيير الشعار النصي  
Changing the Logotype



إنشاء شعار باستخدام الحدود  
Adding Outlines




تغيير شفافية الشعار  
Changing Opacity

## 1.8 الشعار


### مكان الشعار Logo Placement

يرجى مراعاة مكان وضع شعار اليوم الوطني في استخدامات الطباعة، لذلك عند استخدام عناصر الهوية يوضع الشعار في وسط ويمين مساحة التصميم، وعند الاستخدامات الرقمية يوضع الشعار على إحدى زوايا مساحة التصميم من جهة اليمين.

To make sure the National Day logo is well presented, the logo must be placed at the upper right or bottom right in digital uses. In print uses, it can be used upper right, bottom right, or anywhere in the center.



لاستخدامات الطباعة  
For Print Uses



للاستخدامات الرقمية  
For Digital Uses



## 1.8 الشعار

### مكان الشعار مع الجهات الأخرى Co-Branding



يرجى مراعاة مكان شعار اليوم الوطني أعلى يمين التصميم مع شعار رؤية السعودية 2030 في أسفل اليمين وتكون الشعارات الأخرى في أعلى أو أسفل اليسار، و يجب أن يكون شعار اليوم الوطني أكبر بنسبة 20% من الشعارات الأخرى.

The National Day logo must be placed at the upper right. Saudi Vision 2030 logo at the bottom right. Other logos can be placed at the upper or lower left with having the National Day logo 20% larger than all used logos.

02

الألوان  
COLORS





# الألوان

## مفهوم الألوان

### Colors Rationale

## تم استلهام الألوان من طبيعة أراضي الحالمين وسمائهم!

فمساحتها الواسعة وتنوع تضاريسها؛ نتج عنه ألوان ساحرة مبهجة للنفوس، وسمائها العالية التي تتسع لطموح الحالمين، بجميع أحوالها خلال اليوم حين تتوسطها الشمس لتتير الدروب لتحقيق الحلم، وقمرها ونجومها في الليل الحالك ليعطي منظر بديع للقلب قبل العين!

## The colors are inspired by the natural beauty of the dreamers landscapes and skies..

Our Kingdom's landscapes and diversity result in stunning, breathtaking colors that reach across the skies, fulfilling the dreams of dreamers. During the day, the sun lights the way to success, while at night, the moonlight and stars portray a beautiful scene.

تحميل الألوان  
DOWNLOAD COLORS





# القوة Power

قوة وعزة  
تردع الشرور.

# الأمان Safety

أمن وأمان، هدوء  
واطمئنان في وطن السلام.

# الثقة Trust

بخطى واثقة، راسخة،  
متوجهين للعلواء.

# النماء Growth

نماء مزدهر  
وفخر بحضارة وعراقة.

# اللانهاية Infinity

أحلام لا نهائية تعانق السماء،  
راسية كالجبال.

# التناغم Harmony

دفع التناغم والانسجام  
بين شعب كريم، ومحب.

# الأمل Hope

تفاؤل وسلام مع كل  
إشراقاً جديدة.

# المجد Glory

نهضة وطن بأيدي  
شعب طموح.

# الطاقة Energy

كشروق الشمس وطاقتها الدائمة،  
كوطن معطاء محققاً للأحلام.

# الوفاء Loyalty

إخلاص بالعطاء  
لوطن الرخاء.



## #d20005

RGB 0 182 179

CMYK 75 2 36 0

## #ff3600

RGB 0 182 179

CMYK 75 2 36 0

## #f57b36

RGB 245 123 54

CMYK 0 64 88 0

## #ffd136

RGB 0 182 179

CMYK 75 2 36 0

## #00726c

RGB 0 182 179

CMYK 75 2 36 0

## #004862

RGB 0 182 179

CMYK 75 2 36 0

## #4da454

RGB 0 182 179

CMYK 75 2 36 0

## #012c41

RGB 0 182 179

CMYK 75 2 36 0

## #006847

RGB 0 182 179

CMYK 75 2 36 0

## #00b4b3

RGB 0 182 179

CMYK 75 2 36 0

# الألوان 2.1

لوحة الألوان  
Color Palette

03

الخطوط  
TYPEFACE





## 3.1 الخطوط Typefaces

### IBM Plex Sans Arabic

أ ب ت ث ج ح خ د ذ ر ز س ش ص ض ط ظ ع  
غ ف ق ك ل م ن ه و ي  
١٢٣٤٥٦٧٨٩٠

ABCDEFGHIJKLMNOPQRSTUVWXYZ  
abcdefghijklmnopqrstuvwxyz  
1234567890

تم اختيار الخط بعناية حتى يتوافق مع هوية اليوم الوطني؛ للمحافظة على انسجام وارتباط العلامة التجارية في جميع استخداماتها، له مجموعة متنوعة من الأوزان تناسب مع جميع الاستخدامات.

The typeface has been carefully chosen to reflect and match with the National Day identity in all usages. It comes with variety of font weights to meet all needs.

تحميل الخطوط  
DOWNLOAD FONTS 

# 04

## العبارات والوسوم SLOGANS AND HASHTAGS



## 4.1 العبارات الداعمة Slogans

لأن الأحلام تتحقق؛ ولأننا نعيش تحت سماء وطن ينمو ويُزهر!  
تم كتابة هذه العبارات لبث روح الإلتماء والفخر!

Slogans were written to create a sense of belonging and pride for our growing Kingdom as our dreams come true.

- لكل إنجاز عظيم حلم طموح
- الحلم واقع والطموح عزوم
- طموح وطن تحقق بعزوم شعبه
- دارنا عمرناها من الثرى للثريا
- مجدها عز وحاضرها فخر
- للمجد حاملين وللقمة سائرين
- للعلياء متوجرين، محققين أحلامنا
- طموح وطن حققه شعبه
- حلم دارنا تحقق بنا
- حلمنا العلياء وواقعنا وصل



## 4.2 الوسوم Hashtags



يرجى استخدام الوسوم التالية للمشاركة في منصات التواصل الاجتماعي.

Please use the following hashtags to participate in social media platforms.

#نحلم\_ونحقق94  
#رؤية\_السعودية2030  
#SaudiVision2030

# 05

الهوية  
IDENTITY






## 5.1 الهوية

### استلهام الهوية

### Identity Inspiration



المربع الجديد  
New Morabba



برنامج المملكة لرواد الفضاء  
Kingdom's Astronaut Program




العلا  
AlUla



مشروع الشعيبة للطاقة الشمسية  
Al-Shuaiba Solar Power Plant Project



مشروع الدرعية  
Diriyah Project



شباب الوطن  
The Kingdom's Youth



مشروع المسار الرياضي  
Sports Boulevard Project




مشروع حديقة الملك سلمان  
King Salman Park Project



قمم السودة  
Soudah Peaks



مشروع سندالة  
Sindalah Project



مشروع ذا لاين  
THE LINE Project



مشروع السيارات الكهربائية (سير)  
Electric Cars (CEER) Project

استلهمت هوية اليوم الوطني من أحلامنا التي أصبحت قريبة وواقعية، والتي نجدها منعكسة بوضوح على مشاريع ضخمة راهنت عليها المملكة العربية السعودية في رؤية السعودية 2030، هذا ما جعل السعودية ترسخ من قوتها ومكانتها لتلعب الدور الهام والمحوري في الناتج المحلي و الاقتصادي العالمي على جميع الأصعدة.

National day 94 identity was inspired by our ambitions, which have grown closer to reality, and are represented through the massive projects on which the Kingdom of Saudi Arabia has promised in Saudi Vision 2030. As a result, Saudi Arabia's influence and position as a crucial and necessary participant at all levels of local and global economic output has grown.






## 5.3 الهوية

### عناصر الهوية

### Identity Elements



المرير الجديد  
New Morabba



برنامج المملكة لرواد الفضاء  
Kingdom's Astronaut Program



العلا  
AlUla



مشروع الشعبية للطاقة الشمسية  
Al-Shuaiba Solar Power Plant Project




مشروع الدرعية  
Diriyah Project



شباب الوطن  
The Kingdom's youth



مشروع المسار الرياضي  
Sports Boulevard Project




مشروع حديقة الملك سلمان  
King Salman Park Project



قمم الشؤدة  
Soudah Peaks



مشروع سندالة  
Sindalah Project



مشروع ذا لاين  
THE LINE Project



مشروع السيارات الكهربائية (سير)  
Electric Cars (CEER) Project

صممت عناصر الهوية الأساسية من أبرز مشاريع رؤية السعودية 2030 التي جعلت من جودة حياة الإنسان هدفًا لها، ليقوم عليه الإنسان نفسه بهمة حاملة شغوفة. والتي تعد من مصادر الإلهام لكل فنان معاصر.

The core elements of the identity were developed from Saudi Vision 2030's most notable projects, which set the quality of human life as a goal, so that the individual can build upon it with a dreamy and passionate energy.



## 5.2 الهوية

### رسوم الهوية Identity Illustrations



تظهر جميع المشاريع بشكل متوازن لتعكس الهوية الكاملة لليوم الوطني السعودي ٩٤، حيث يتوسطها الإنسان الشغوف الحالم. يمكن استخدام الرسوم في الإعلانات الخارجية والمطبوعات، كاملة أو منفصلة كما هو موضح.


The National Day 94 projects are designed carefully to reflect one full identity, with having the passionate individuals in the center. The identity can be used in full or as individual projects, as demonstrated.



# 06

قوالب التصميم

DESIGN  
TEMPLATES



## 6.1 قوالب التصميم

### القالب العام General Template

المقاس الأفقي - Horizontal Size



يتكون القالب من رسوم الهوية كأساس للتصميم مع مساحة للنصوص قابلة للإضافة والتعديل.

The template is built around the identity illustrations, with having a space for text that can be added and modified.

تحميل القوالب  
DOWNLOAD TEMPLATES 



## 6.1 قوالب التصميم

### القالب العام General Template

المقاس العرضي - Wide Size



يتكون القالب من رسوم الهوية كأساس للتصميم مع مساحة للنصوص قابلة للإضافة والتعديل.

The template is built around the identity illustrations, with having a space for text that can be added and modified.

تحميل القوالب  
DOWNLOAD TEMPLATES 

## 6.1 قوالب التصميم

### القالب العام General Template

المقاس المربع - Square Size

يتكون القالب من رسوم الهوية كأساس للتصميم مع مساحة للنصوص قابلة للإضافة والتعديل.

The template is built around the identity illustrations, with having a space for text that can be added and modified.



تحميل القوالب  
DOWNLOAD TEMPLATES







## 6.1 قوالب التصميم

### القالب العام General Template

المقاس العامودي - Vertical Size

يتكون القالب من رسوم الهوية كأساس للتصميم مع مساحة للنصوص قابلة للإضافة والتعديل.

The template is built around the identity illustrations, with having a space for text that can be added and modified.

تحميل القوالب  
DOWNLOAD TEMPLATES 

## 6.1 قوالب التصميم

### القالب العام General Template

المقاس العامودي - Vertical Size

يتكون القالب من مشروع شباب الوطن مع بعض مشاريع الهوية كخلفية مع مساحة للنصوص قابلة للإضافة والتعديل.

The template is built around the Kingdom's Youth project and multiple identity projects in the background, with having a space for text that can be added and modified.



تحميل القوالب  
DOWNLOAD TEMPLATES






## 6.2 قوالب التصميم

### قوالب المشاريع Projects Templates

المقاس المربع - Square Size

قوالب التصميم الموضحة لإرشادك في تحديد موضع شعار اليوم الوطني وتوضيح استخدام عناصر الهوية.

The projects templates are created to guide the placement of the logos and clarifying the use of the identity elements.



اختر القالب المناسب ثم قم بإضافة النصوص والشعارات  
Choose the template and add text and logo

تحميل القوالب  
DOWNLOAD TEMPLATES






## 6.2 قوالب التصميم

### قوالب المشاريع Projects Templates

المقاس العامودي - Vertical Size

قوالب التصميم الموضحة لإرشادك في تحديد موضع شعار اليوم الوطني وتوضيح استخدام عناصر الهوية.

The projects templates are created to guide the placement of the logos and clarifying the use of the identity elements.



اختر القالب المناسب ثم قم بإضافة النصوص والشعارات  
Choose the template and add text and logo

تحميل القوالب  
DOWNLOAD TEMPLATES







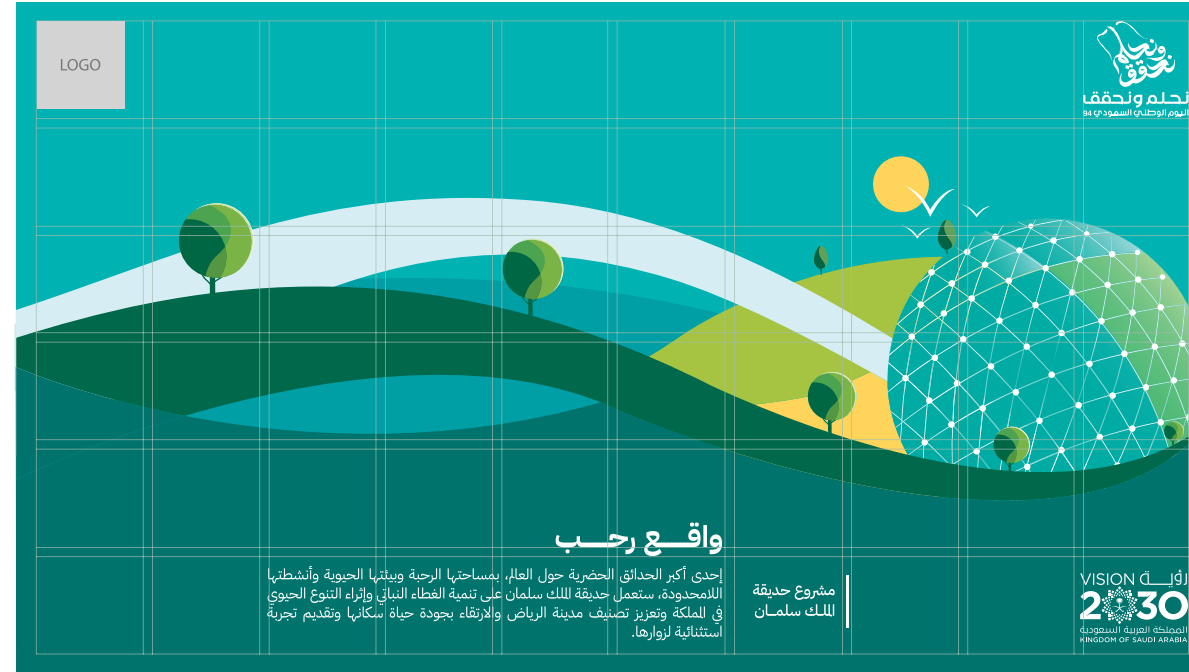
## 6.2 قوالب التصميم

### قوالب المشاريع Projects Templates

المقاس الأفقي - Horizontal Size

قوالب التصميم الموضحة لإرشادك في تحديد موضع شعار اليوم الوطني وتوضيح استخدام عناصر الهوية.


The projects templates are created to guide the placement of the logos and clarifying the use of the identity elements.



اختر القالب المناسب ثم قم بإضافة النصوص والشعارات  
Choose the template and add text and logo

تحميل القوالب  
DOWNLOAD TEMPLATES





اختر القالب المناسب ثم قم بإضافة النصوص والشعارات  
Choose the template and add text and logo

## 6.2 قوالب التصميم

### قوالب المشاريع Projects Templates

الأعلام - Flags

قوالب التصميم الموضحة لإرشادك في تحديد موضع شعار اليوم الوطني وتوضيح استخدام عناصر الهوية.

The projects templates are created to guide the placement of the logos and clarifying the use of the identity elements.

تحميل القوالب  
DOWNLOAD TEMPLATES





## 6.3 قوالب التصميم

### قوالب الصور Images Templates



تستخدم القوالب مع الصور الفوتوغرافية الكاملة والمقصوفة مع الحفاظ على أماكن تموضع الشعارات.

The templates demonstrated are used with full and cutout images, with maintaining the logos positions.

## 6.3 قوالب التصميم

### قوالب الصور Images Templates

تستخدم القوالب مع الصور الفوتوغرافية الكاملة والمقصوفة مع الحفاظ على أماكن تموضع الشعارات.

The templates demonstrated are used with full and cutout images, with maintaining the logos positions.



مثال لاستخدام الصور المقصوفة  
Cutout Image Uses



مثال لاستخدام الصور الكاملة  
Full Image Uses



تحميل القوالب  
DOWNLOAD TEMPLATES





## 6.3 قوالب التصميم

### قوالب الصور Images Templates



تستخدم القوالب مع الصور الفوتوغرافية الكاملة والمقصودة يجعلها متداخلة مع أشكال الهوية مع الحفاظ على أماكن تموضع الشعارات.

The templates demonstrated are used with full and cutout images, by having the overlapping identity shapes with maintaining the logos positions.

تحميل القوالب  
DOWNLOAD TEMPLATES 

## 6.3 قوالب التصميم

### قوالب الصور Images Templates

تستخدم القوالب مع الصور الفوتوغرافية الكاملة والمقصودة يجعلها متداخلة مع أشكال الهوية مع الحفاظ على أماكن تموضع الشعارات.

The templates demonstrated are used with full and cutout images, by having the overlapping identity shapes with maintaining the logos positions.



مثال لاستخدام الصور المقصودة  
Cutout Image Uses



مثال لاستخدام الصور الكاملة  
Full Image Uses





# 07

الأيقونات  
ICONS



## 7.1 الأيقونات Iconography



تم تصميم أيقونات متوافقة مع هوية اليوم الوطني باستخدام العناصر المكونة للهوية.

Icons are designed carefully to match the identity style.

### إرشادات لإنشاء نمط موحد للأيقونات:

- 1- رسم الأيقونات بنمط خطي باللون الكحلي مع شمع ثلاث نقاط.
- 2- إنشاء ظلال داخلية منحنية بلونين أو ثلاثة من ألوان الهوية.

### Instructions to create a unified icons style:


- 1- Draw outlined icons with dark blue color and 3pt width.
- 2- Create curved shadows using two or three of the identity colors.

تحميل الأيقونات  
DOWNLOAD ICONS 



08

الفيديو  
VIDEO



## 8.1 الفيديو Videography



نهاية الفيديو  
video Outro

يستخدم الشعار المتحرك في نهاية الفيديو لتوثيق  
الفعاليات المرتبطة باليوم الوطني.

The animated logo is used at the end of the  
video to document the national day events.


تحميل الفيديو  
DOWNLOAD VIDEO 



# 09

تطبيقات الهوية

APPLICATIONS







# 9.1 تطبيقات

## الإعلانات الخارجية والداخلية Outdoor & Indoor Ads







## 9.2 تطبيقات المنتجات Merchandise



تحميل التطبيقات  
 DOWNLOAD APPLICATIONS







# 9.3 تطبيقات

## المكاتب Office



تحميل التطبيقات  
DOWNLOAD APPLICATIONS



# للمجد حاملين وللقمة سائرين.



© جميع الحقوق محفوظة لصالح اليوم الوطني السعودي 94 | ١٤٤٦  
© All Rights Reserved for Saudi National Day 94 | 2024